

व्यापारी सहकारी बँक मर्यादित, सोलापूर.

प्रधान कार्यालय :- ४५२, प. मंगळवार पेठ सोलापूर. ४१३००२



वार्षिक अहवाल
2021-2022

ऑडीट वर्ग 'अ'





व्यापारी सहकारी बँक मर्यादित, सोलापूर

52


2021-2022

चेअरमन



श्री. गिरिधारी वि. भुतडा

व्हा. चेअरमन



श्रीमती यशोदा नं. डागा



संचालक मंडळ
२०२१-२०२२




श्री. गोविंदलाल मि. मुंदडा



श्री. राजगोपाल रा. झंवर



श्री. श्रीकांत श्री. कालाणी



श्री. प्रकाश व्यं. ज्योती



श्री. जयेशकुमार र. पटेल



श्री. रमेश रा. सोनी



श्री. गोविंद एस. सोमानी



श्री. कालीदास आर. जाजू



सौ. अंजली एन. बलदवा



श्री. अतुल मु. तोष्णीवाल सी.ए.
तज्ञ संचालक



श्री. महावीर ज. खंडेलवाल सी.ए.
तज्ञ संचालक



श्री. रंगनाथ जु. करवा



श्री. नागेश डी. माने



श्री. एच. डी. गदगे
सेवक संचालक



श्री. मोहन हरि ड्दिमाने
मुख्य कार्यकारी अधिकारी



(फक्त सभासदांसाठी) वार्षिक सर्वसाधारण सभेची नोटीस

व्यापारी सहकारी बँक मर्यादित, सोलापूर या बँकेची सन २०२१-२२ ची ५२ वी वार्षिक सर्वसाधारण सभा सोमवार दिनांक २९/०८/२०२२ रोजी दुपारी ठीक ०४.०० वाजता माहेश्वरी सांस्कृतिक भवन, १७६/४, भवानी पेठ, तुळजापूर वेस, सोलापूर येथे खालील विषयांवर विचार/निर्णय करण्यासाठी आयोजित केली आहे. सदर सभेस सर्व सभासदांनी वेळेवर उपस्थित रहावे, ही विनंती.

सभेपुढील विषय

- १) दिनांक १६/०९/२०२१ रोजी झालेल्या ५१ व्या वार्षिक सर्वसाधारण सभेचा वृत्तांत वाचून कायम करणे.
- २) सन २०२१-२२ चा ऑडीटेड ताळेबंद पत्रक, नफा-तोटा पत्रक स्वीकृत करणे.
- ३) सन २०२१-२२ चा वैधानिक लेखापरिक्षकांचा लेखापरिक्षण अहवाल स्वीकृत करणे व सन २०२०-२१ च्या वैधानिक दोष दुरुस्ती अहवाल माहितीसाठी.
- ४) सन २०२१-२२ निव्वळ नफा वाटणी मंजूरीसाठी शिफारस करणे.
- ५) सन २०२१-२२ मध्ये अंदाजापेक्षा जास्त झालेल्या खर्चास मंजूरी देणे तसेच सन २०२२-२३ या सालाकरिता अंदाजपत्रक मंजूर करणे.
- ६) सन २०२२-२३ या सालाकरिता संचालक मंडळाने शिफारस केलेल्या वैधानिक लेखापरिक्षक व सतत - समवर्ती लेखापरिक्षकांची नेमणूक करणे बाबत.
- ७) सन २०२२-२३ या सालाकरिता बाहेरून उभे करावयाची कर्जमर्यादा ठरविणे.
- ८) बँकेचे संचालक व त्यांचे नातेवाईक यांना दिलेल्या कर्जाबाबतची माहिती घेणे.
- ९) वसुलीचा अधिकार कायम ठेवून लेखा परिक्षण केलेल्या काही थकीत कर्जाची खाती राईट ऑफ करणे बाबत.
- १०) सभासदांना सहकार व बँकिंग संबंधी तज्ञ व्यक्तीकडून प्रशिक्षण देणे.
- ११) मा. अध्यक्षंच्या परवानगीने आयत्यावेळी येणाऱ्या विषयावर चर्चा करणे.

मा. संचालक मंडळाच्या आदेशावरून,

sd/- XXX

(मोहन हरी झिंगाडे)

मुख्य कार्यकारी अधिकारी

स्थळ : सोलापूर

दिनांक : १०/०८/२०२२

सूचना:-

- १) गणसंख्या (कोरम) अभावी सभा तहकूब झाल्यास ती सभा त्याच दिवशी, त्याच ठिकाणी, अर्ध्यातासानंतर घेण्यात येईल. या सभेस गणसंख्येची जरूरी असणार नाही.
- २) सन २०२१-२२ लेखापरीक्षित ताळेबंद, नफातोटा पत्रक, सन २०२२-२३ चा अंदाजपत्रक व अहवाल बँकेचे मुख्य कार्यालय व सर्व शाखांमध्ये सभासदांसाठी माहितीस्तव उपलब्ध करून ठेवले आहे . .
- ३) ताळेबंद व नफा-तोटा पत्रकासंबंधी सभेत काही माहिती विचारावयाची असल्यास सभासदांनी दिनांक २२/०८/२०२२ पर्यंत बँकेच्या वेळेत मुख्य कार्यालयात मुख्य कार्यकारी अधिकारी यांच्याकडे लेखी कळविल्यास माहिती देणे सोयीचे होईल. त्यानंतर आलेल्या प्रश्नांचा विचार केला जाणार नाही.
- ४) ज्या सभासदांनी शेअर सर्टिफिकेट व मागील लाभांश डिव्हिडंड नेले नसतील, त्यांनी ते मुख्य कार्यालयातून घेऊन जावे. सहकार कायदानुसार ३ वर्षांत लाभांश न घेतल्यास सदरची रक्कम रिझर्व्ह फंडात रपा केली जाते.
- ५) सहकारी कायदानुसार सभासदांनी बँकेत वारस नोंद केली नसल्यास त्यांनी त्वरित वारस नोंद करून घ्यावी.
- ६) आपला पत्ता बदलला असल्यास मुख्य कार्यालयात नवीन पत्त्याची नोंद करून घ्यावी. तसेच सभासदांनी पॅनकार्ड, आधारकार्ड, ओळखपत्र, फोटो व पत्त्याचा पुरावा (झेअॅक्स) व मोबाइल नं. बँकेत आणून द्यावे, ही विनंती.



व्यापारी सहकारी बँक मर्यादित, सोलापूर



2021-2022

५२ वा वार्षिक सर्वसाधारण सभेचा सन २०२१-२२ चा अहवाल

सन्माननीय सभासद बंधू-भगिनींनो,

आपल्या बँकेच्या ५२ व्या वार्षिक सर्वसाधारण सभेत मी चेअरमन गिरधारी भुतडा, आपणा सर्वांचे मनःपूर्वक स्वागत करतो.

अहवाल सालात कोविडच्या गंभीर परिस्थितीमधून सावरत असतानाच युक्रेन-रशिया युद्धामुळे जागतिक व आपल्या देशाच्या आर्थिक परिस्थितीवर विपरीत परिणाम झाला आहे. अहवाल सालात व्यापार, बांधकाम, शेती, शैक्षणिक, रोजगार, उत्पादनात मंदीचे व महागाईचे वातावरण निर्माण झालेले आहे. यातही आपण केलेली प्रगती निश्चितच समाधानकारक आहे. सर्व सभासद, ग्राहक यांचे सहकार्य व प्रेम यामुळे हे शक्य झाले आहे हे मी सर्वप्रथम नमूद करतो.

आर्थिक प्रगती करत असताना ५२ व्या वर्षाचा हा यशस्वी कालखंड आपल्या बँकेच्या दृष्टिने अभिमानाची बाब आहे. अर्थात यामध्ये असंख्य सभासद, ग्राहक, सेवक, हितचिंतक व वेळोवेळी कार्यरत असलेले संचालक यामुळे हा जगन्नाथाचा रथ यशस्वी मार्गावर जात आहे.

आपल्या सभेच्या प्रथेप्रमाणे आर्थिक वर्ष २०२१-२२ सदरचा अहवाल, आर्थिक परिस्थितीचा वैधानिक लेखापरिक्षकांचे हिशोब पत्रके व अहवालाआधारे मी आपणासमोर संचालक मंडळाच्या वतीने महत्वाच्या मुद्यावर विवेचन करीत आहे.

सभासद - अहवालाच्या वर्षाअखेर

आपल्या बँकेची सर्वसाधारण सभासदांची संख्या ४२४० इतकी आहे . त्याची वर्गवारी खालील प्रमाणे

१) वैयक्तिक सभासद	२९११
२) प्रोप्रायटरी फर्म	६३७
३) भागीदारी फर्म	६२५
४) प्रा. लि. कंपनी	१८
५) विश्वस्त संस्था	४९
एकूण सभासद -	४२४०

अहवाल वर्षात नवीन सर्वसाधारण सभासद १८१ ने वाढले व ९५ सभासद राजीनामा / मयतमुळे कमी झाले असून अहवाल सालात वर्षाखेरीस ४२४० नियमित सभासद आहेत.

नाममात्र सभासद -

रिझर्व्ह बँकेच्या व बँकेच्या पोटनियमानुसार, कर्ज देताना काही कर्जप्रकारात कर्जदार व जामीनदारास बँकेचे नाममात्र सभासद करून घेण्यात येते. सन २०२१-२२ मध्ये एकूण ७२९ व्यक्तींना नाममात्र सभासद करून घेण्यात आले आहे.



भाग भांडवल - ₹ ६.९३ कोटी बँकेचा स्वनिधीचा प्रमुख भाग म्हणजे वाढते 'भाग भांडवल' होय.

बँकेचे अधिकृत भाग भांडवल रूपये १० कोटी आहे. वर्ष २०२१-२२ अखेर वसूल भागभांडवल रूपये ६.९३ कोटी इतका आहे. अहवाल वर्षात मागील वर्षापेक्षा रूपये ५८.०० लाखाने भागभांडवलात वाढ झालेली असून सभासदांनी बँकेवर विश्वास दाखविलेला आहे.

गंगाजळी (रिझर्व्ह फंड) व इतर निधी ₹ २९.२९ कोटी

बँकेची गंगाजळी व इतर निधी स्थैर्याचे दृष्टीने महत्त्वपूर्ण असते. रिझर्व्ह बँकेच्या निकषाप्रमाणे बँकेचा सी. आर. ए. आर. किमान ९% असणे गरजेचे आहे. आपला दि. ३१/०३/२०२२ चा सी. आर. ए. आर. १४.८४% आहे. मागील वर्षी गंगाजळी व इतर निधी रु.२४.६२ कोटी होते. त्यात अहवाल सालात रु. ४६६.७८ लाखाने वाढ झाली आहे. एकूण गंगाजळी व इतर निधी रु. २९.२९ कोटी आहेत.

ठेवी - ₹ २७७.६८ कोटी वाढत्या ठेवी म्हणजे जनमानसात बँकेबद्दल विश्वासाचे प्रतिक होय.

अहवाल वर्षाखेर बँकेच्या एकूण ठेवी रूपये २७७.६८ कोटी जमा आहेत. मागील वर्षापेक्षा ठेवी रूपये ११.२१ कोटीने वाढलेल्या आहेत. ठेव विमा महामंडळाकडे प्रतिवर्षी प्रीमियम भरून ठेवीदाराच्या ठेवी सुरक्षित केलेल्या आहेत. डिपॉझिट इन्शुरन्स कार्पोरेशनने रूपये एक लाख वरून रु.५.०० लाखापर्यंत प्रत्येक ठेवीदाराची ठेव या विमाद्वारे सुरक्षित केलेली आहे.

गुंतवणूक - ₹ १२४.९३ कोटी

बँकिंग रेग्युलेशन अॅक्ट १९४९ अन्वये सन २०२१-२२ या अहवाल वर्षात बँकेने रोख राखीव निधीचे प्रमाण (CRR) व वैधानिक तरलता निधीचे प्रमाण (SLR) नियमानुसार वेळोवेळी ठेवलेला आहे. रिझर्व्ह बँकेच्या नियमानुसार बँकेने आवश्यक एस.एल.आर. गुंतवणूक ही सरकारी कर्जरोख्यात केलेली आहे. तसेच नॉन-एस.एल.आर. मध्ये वेळोवेळी गुंतवणूक नियमानुसार म्यूचुअल फंड, अन्य शेड्युल बँकेत व राष्ट्रीयकृत बँकेत केलेली आहे, यावर आपण व्याज रूपाने उत्पन्न मिळविलेले आहे. वर्षाखेरीस एकूण रु. १२४.९३ कोटीची गुंतवणूक आहे.

कर्जे - ₹ १७२.१० कोटी

बँकेकडे जमा झालेल्या ठेवीतून प्रामुख्याने विविध प्रकारची तारणी व विना तारणी कर्जे समाजातील सर्व स्तरीय घटकांना दिलेली आहेत. या अहवाल वर्षाखेर एकूण कर्ज रूपये १७२.१० कोटीची आहेत ती मागील वर्षापेक्षा रूपये ७.०४ कोटीने कमी झाले आहेत. कर्ज वाटप करताना बँकेनी रक्कमेची सुरक्षितता, लाभता व तरलता ही तत्वे विचारात घेऊन कर्जदाराची पत, ऐपत या गोष्टींचा विचार करून कर्जे दिलेली आहेत.

रिझर्व्ह बँकेच्या परिपत्रकांनुसार बँकेचे मार्च २०२१ ला स्टँडर्ड असलेले कर्ज खाते परंतु पुढे कोविडच्या परिस्थितीमुळे अनियमित झालेल्या ५३ कर्ज खात्यांचे अहवाल सालात पुर्नरचना/पुर्नघटन साठीचे अर्ज मा.संचालक मंडळाच्या मान्यतेने सदर खात्यामध्ये मुदत वाढ देण्यात आली, अशा संबंधित कर्जदाराकडून योग्य ती कर्ज कागदपत्रे घेण्यात आलेली आहेत. यामुळे अडचणीतील कर्जदारांना कर्ज हप्ते / व्याज भरण्यास सवलत देण्यात आली.



अनुत्पादक कर्जे (N.P.A.)- १.३९%

अहवाल सालात बँकेच्या नेट एन.पी.ए. मध्ये कोविड परिस्थितीमुळे थोडी वाढ होऊन नेट एन.पी.ए. रु. २.२९ कोटी (१.३९%) झाला आहे. बँकेच्या ग्रॉस एन.पी.ए. रु. १०.२१ कोटी (५.९३%) झाला आहे. प्रसंगी वसुलीसाठी बँकेला नाईलाजास्तव कायदेशीर कारवाई करावी लागत आहे. तेव्हा थकबाकीदारांनी वेळेवर कर्ज हफ्ते व व्याज भरून, तसेच कॅश क्रेडिट खातेदारांनी वेळेवर नूतनीकरण करून एन.पी.ए.तून बाहेर यावे, अशी मी विनंती करतो.

निव्वळ नफा - ₹ १५१.८६ लाख

अहवाल सालात बँकेचे एकूण उत्पन्न रु. २८३५.०८ लाख असून एकूण तरतुदी व खर्च रु. २६८३.२२ लाख वजा जाता निव्वळ नफा रु. १५१.८६ लाख झालेला आहे. शाखानिहाय नफा तोटा तपशील खालीलप्रमाणे देत आहे.

शाखांची मार्च २०२२ अखेरची आर्थिक स्थिती			(रु. लाखात)
शाखा	ठेवी	कर्जे	नफा(+)/तोटा(-)
१) मुख्य शाखा	१६९४२.४१	१०८१९.१९	१२५.९६
२) जोडभावी पेठ शाखा	४८६३.७५	९६४.०२	४७.७१
३) वसंत विहार शाखा	१६१८.७८	८४५.०९	३०.४५
४) नेहरुनगर शाखा	२०३७.९१	४४७.२३	६.८४
५) मार्केट यार्ड शाखा	७५०.७१	३७५.८८	३९.५४
६) बार्शी शाखा	६४०.५७	१४९८.७७	४५.७८
७) लातूर शाखा	९१३.६०	२२५९.४९	५४.४८
८) मुख्य कार्यालय	०.००	०.००	-१९८.९०
एकूण	२७७६७.७३	१७२०९.६७	१५१.८६

नफा वाटणी - ₹ १,५२,०९,८८५.३२ पैसे

सन २०२१-२२ मध्ये बँकेचे एकूण उत्पन्न रु. २८,३५,०८,५५८.९२ पैसे मधून खर्च व तरतुदी रु. २६,८३,२२,८२०.६२ पैसे वजा जाता बँकेला अहवाल निव्वळ नफा रु. १,५१,८५,७३८.३० पैसे झालेला आहे व मागील शिल्लक नफा रु. २४,१४७.०२ असे एकूण निव्वळ नफा रु. १,५२,०९,८८५.३२ असून नफा वाटणी पुढील प्रमाणे करावी अशी संचालक मंडळाची शिफारस आहे. त्यास सर्वसाधारण सभेने मंजूरी द्यावी, ही विनंती.

१) गंगाजळी निधी २५%	₹ ३८,३९,०००.००
२) संशयित बुडित निधी	₹ २५,००,०००.००
३) लाभांश १२% प्रमाणे	₹ ७८,७०,०००.००
४) शैक्षणिक व प्रशिक्षण निधी	₹ २,००,०००.००
५) तांत्रिक विकास निधी	₹ ३,००,०००.००
६) निवडणुक निधी	₹ ५,००,०००.००
७) निव्वळ शिल्लक नफा	₹ ८८५.३२

एकूण ₹ १,५२,०९,८८५.३२



सतत व समवर्ती लेखापरिक्षण

सन २०२१-२२ साला साठी सतत व समवर्ती लेखा परिक्षक म्हणून एस.के.व्ही.एम.अॅन्ड कंपनी, सोलापूर. ए.एस.टी अॅन्ड कंपनी, सोलापूर. मोनिका.एस.मर्दा, सोलापूर. चौधरी मालपाणी भंडारी अॅन्ड कंपनी, लातूर. बी.आर.धूत अॅन्ड असोसिएट्स, लातूर. चार्टर्ड अकौंटंट्स यांनी काम पाहिले आहे. बँकेच्या मुख्य शाखेसह इतर शाखांमधील व्यवहाराची वेळोवेळी तपासणी करून त्यांनी अहवाल सादर केला आहे व मार्गदर्शक सूचना केल्या, त्याबद्दल मी सर्वांचा आभारी आहे.

वैधानिक लेखापरीक्षण - ऑडीट वर्ग - "अ"

आर्थिक वर्ष २०२१-२२ चे वैधानिक लेखापरीक्षण एस.पी.लड्डा अॅन्ड असोसिएट्स, पुणे यांनी केले. बँकेच्या एकूण कामकाजाबद्दल, कार्यपद्धती व प्रगतीबाबत समाधान व्यक्त करून बँकेला 'अ' वर्ग प्रदान केलेला आहे. सातत्याने 'अ' वर्ग मिळवण्याची परंपरा बँकेने कायम राखली आहे. बँकेच्या कामकाजात वैधानिक लेखापरीक्षकांनी काही सुधारणा करण्यासंबंधी सूचना देऊन मार्गदर्शन केले, त्याबद्दल मी संचालक मंडळातर्फे त्यांचे आभार मानतो.

रिझर्व्ह बँक इन्स्पेक्शन

रिझर्व्ह बँकेने सन २०१८-१९ ते २०२१-२२ करिता बँकेच्या सर्व व्यवहाराची तपासणी केली. बँकेची प्रगती व कार्यपद्धतीत सुधारित बदल लक्षात घेऊन समाधान व्यक्त केले आहे. काही मौलिक सूचना दिल्या आहेत, त्याचे पालन करणे मी कर्तव्य समजतो.

संचालक मंडळ व सब-कमिटीच्या सभा -

बँकेच्या व्यवहाराची गतिमानता वाढविण्यासाठी वेळोवेळी संचालक मंडळाच्या सभा विविध विषयानुसार घेतल्या आहेत तसेच कर्ज छाननी उपसमिती, ऑडीट उपसमिती, गुंतवणूक उपसमिती व अन्य सब-कमिटीच्या सभा घेण्यात आलेल्या आहेत. बँकेचे धोरण, पोटनियम, रिझर्व्ह बँकेच्या अध्यादेशाप्रमाणे सर्व संचालकांच्या सहकार्याने एकमताने सभा पार पडलेल्या आहेत. त्यासाठी मी सर्व संचालक व सब-कमिटीच्या सदस्यांचे आभार मानतो.

संचालक मंडळ व त्यांचे नातेवाईकांना कर्जे

रिझर्व्ह बँकेच्या धोरणानुसार अहवाल सालात कोणत्याही संचालकांना व त्यांच्या नातेवाईकांना मुदत ठेव तारण कर्जा व्यतिरिक्त अन्य कर्जे दिलेली नाहीत.

सभासद समृद्धी योजना -

अहवाल सालात सभासदांना औषधोपचार योजनेद्वारे बँकेने एकूण २३ सभासदांना रु. ४६,०००/- चे अर्थसहाय्य केले आहे. तसेच अश्विनी सहकारी रुग्णालय, सोलापूर येथून औषधोपचार घेतलेल्या एकूण ४ सभासदांना अहवाल वर्षात बँकेच्या शिफारसीने त्यांच्या हॉस्पिटलच्या बिलात रुपये १,०८,२२८/- ची आर्थिक सूट देण्यात आली.

प्रशिक्षण -

बँकिंग स्पर्धा व बँकिंग क्षेत्रात आधुनिक विषयांची माहिती व अनुभवांसाठी संचालकांना, अधिकारी व इतर सेवकांना वेळोवेळी प्रशिक्षण रिझर्व्ह बँक व सोलापूर नागरी सहकारी बँक असोसिएशनकडून देण्यात आलेले आहे.



सांस्कृतिक व सामाजिक कार्यक्रम - "गणेशोत्सव"

प्रतिवर्षाप्रमाणे यंदाही बँकेत गणेशोत्सवात "श्री" ची उत्साहाने प्रतिष्ठापना करण्यात येऊन त्यांची नित्यपूजा व आराधना माननीय संचालक मंडळ, सेवक वर्ग तसेच इतर मान्यवरांच्या शुभहस्ते करण्यात आली.

कोअर बँकिंग -

रिझर्व्ह बँकेच्या सूचनेनुसार व ग्राहकांना आधुनिक सेवा देण्यासाठी बँकेने यापूर्वीच कोअर बँकिंग प्रणालीचा स्विकार केलेला आहे. QR CODE ची नवीन सेवा ग्राहकांना त्यांच्या जलद व्यवहारासाठी सर्व शाखा मध्ये उपलब्ध करून देण्यात आली. ग्राहकांना त्यांच्या व्यवहाराबाबतची माहिती एस.एम.एस.द्वारे कळविले जाते. ATM सेवेसाठी रूपे डेबिट कार्ड बँकेने उपलब्ध केले आहे. अनेक ग्राहकांना डेबिट कार्डचे वाटप करण्यात आले आहे. सदर कार्डद्वारे कुठल्याही बँकेच्या ए.टी.एम.मधून रक्कम काढता येते. तसेच स्वाईप मशीनद्वारे, ऑनलाईन खरेदी करता येते. तसेच मोबाईल बँकिंग सुविधा ग्राहकांना प्रदान करण्याची योजना बँकेने योजिले आहे.

श्रध्दांजली :-

देशातील विविध भागात झालेल्या अतिवृष्टी, महापूर, नैसर्गिक तसेच कोव्हीड-१९ आपत्तीमुळे स्वर्गवासी झालेले आपले सर्व बांधव, विशेषतः देशरक्षणासाठी आपले प्राण गमावलेल्या वीर जवानांना आणि ज्या ज्ञात अज्ञात सभासदांचे, खातेदारांचे, हितचिंतकांचे निधन झाले त्या सर्व मृतात्म्यास चिरशांती लाभो अशी संचालक मंडळाच्या वतीने श्रध्दांजली अर्पण करतो.

ऋणनिर्देश :-

मा. सहकार आयुक्त व निबंधक सहकारी संस्था, महाराष्ट्र राज्य पुणे, माननीय अप्पर आयुक्त व विशेष निबंधक (वित्त) सहकारी संस्था, महाराष्ट्र राज्य, माननीय जिल्हा उपनिबंधक सहकारी संस्था, सोलापूर. माननीय जिल्हा विशेष लेखापरीक्षक (वर्ग एक) सहकारी संस्था, सोलापूर यांच्या वेळोवेळीच्या सहकार्याबद्दल मी आभारी आहे. बँकेचे कायदेविषयक सल्लागार अॅड. श्री. विजय मराठे, अॅड. श्री. उमेश मराठे तसेच अॅड. श्री. एस बी इनामदार, अॅड. संजय करवा यांनी वेळोवेळी दिलेल्या मार्गदर्शनाबद्दल मी त्यांचा आभारी आहे. बँकेचे सल्लागार श्री राजेंद्र कोठावळे यांचे वेळोवेळी मोलाचे सहकार्य लाभले आहे.

बँकेच्या प्रगतीत अनेक सभासद, खातेदार, ज्ञात व अज्ञात व्यक्तींचे सहकार्य वेळोवेळी मिळाले आहे. माझ्या सहकारी संचालकांचा सहयोग, प्रोत्साहन तसेच बँकेचे अधिकारी, सेवकवर्ग यांचा सक्रिय सहभाग या आर्थिक वर्षात लाभला. या सर्वांचे मनःपूर्वक धन्यवाद !

अहवालसोबत दिलेले ऑडीटेड ताळेबंद, नफा-तोटा पत्रक, आर्थिक तक्ते, अंदाजपत्रक, ऑडिट रिपोर्ट, हिशोब पत्रके, नफा वाटणी तसेच अन्य विषयास आपण स्विकृती देऊन मंजूरी द्यावी. अशी संचालक मंडळाच्या वतीने मी आपणा सर्वांना विनंती करून पुनश्च आपणा सर्वांचे आभार मानतो व मी सदरचा अहवाल पूर्ण करतो.

धन्यवाद !

जय हिंद !

आपला विश्वासू,
गिरीधारी वि. भुतडा
चेअरमन



INDEPENDENT AUDITORS REPORT
OF
VYAPARI SAHAKARI BANK MARYADHIT, SOLAPUR

(Under Section 31 of the Banking Regulation Act, 1949 and 81 (5-B) of the Maharashtra Co- operative Societies Act, 1960 and Rule 69 of Maharashtra Co- operative Societies Rules, 1961)

To,
The Members,
Vyapari Sahakari Bank Maryadit,
Head Office : 452, West Mangalwar Peth, Solapur.

Statutory Auditors Report on Financial Statements

1. We have audited the accompanying Financial Statements of **Vyapari Sahakari Bank Maryadit, Solapur, Head Office and its 7 Branches** which comprise the Balance Sheet as at **31 st March 2022**, Profit and Loss Account for the year then ended, the summary of significant accounting policies and other explanatory information.

2. Management's Responsibility for the Financial Statements :

Management of the Bank is responsible for the preparation of these Financial Statements that give true and fair picture of the Financial position and Financial performance of the Bank in accordance with and as per Maharashtra State Co- operative Societies Act. 1960 and Rules 1961 (as amended by Maharashtra Co- operative Ordinance No. II of 2013), the Banking Regulation Act 1949, Reserve Bank of India Instructions, Rules, Guidedlines and Bye-Laws of the Financial Statements that are free from material mis-statement, whether due to fraud, error, mis-statement or Computer Software Lapses.



VYAPARI SAHAKARI BANK MARYADIT, SOLAPUR.
(Independent Auditors Report)

Auditors Responsibility

3. Our responsibility is to express an opinion on these Financial Statements based on our audit. We conducted our audit in accordance with the Standards on Auditing issued by the Institute of chartered Accountants of India. Those Standards require that we comply with ethical requirement and plan and perform the audit to obtain reasonable assurance about whether the Financial Statements are free from material misstatement.

4. An audit involves performing procedures to obtain audit evidence about the amounts and disclosures in the Financial Statements. The Procedures selected depend on the auditors judgement, including the assessment of the risks of material mis-statement of the auditors judgement, including the assessment of the risks of material misstatement of the Financial Statement, whether due to fraud or error. In making those risk assessments, the auditor considers internal control relevant to the entity's, preparation and fair presentation of the Financial Statements in order to design audit procedures that are appropriate in the circumstances. An audit also includes evaluating the overall presentation of the Financial Statements.

5. We believe that the audit evidence we have obtained is sufficient and appropriate to provide a basis for our Audit opinion.

6. In our opinion, and to the best of our information and according to the explanation given to us, read with the Memorandum of Changes mentioned in paragraph 11 below and except the observations contained in Audit Memorandum, the Financial Statements gives a true and fair picture in conformity with the accounting principles generally accepted in India :

- a) in the case of the Balance Sheet, of the state of affairs of the Bank as at March 31, 2022 ; and
- b) In the case of The Profit and Loss Account, of the profit for the year ended on that date.

Report on Other Legal and Regulatory Requirements

7. The Balance Sheet and The Profit & Loss Account have been drawn up in accordance with prescribed Forms under the Maharashtra Co-operative Societies Act, 1960 and Rules 1961, The Banking Regulation Act, 1949 (as applicable to Co-operative Societies) and are in conformity with the accounting principles generally accepted in India.



VYAPARI SAHAKARI BANK MARYADIT, SOLAPUR.
(Independent Auditors Report)

8. Except the Comments Reported in Part 'A', 'B' and 'C' of our Main Audit Report, Audit Report of Branches and Notes to Accounts, Significant Accounting Policies annexed thereto and subject to the limitations of the audit as indicated in paragraphs 3 to 5 above and paragraph 10 below, we report that:

- a. We have obtained all the information and explanations which to the best of our Knowledge and belief were necessary for the purpose of the audit and have found them to be satisfactory.
- b. To the best of our information & explanations given to us, the transactions of the bank which have come to our notice have been within the competence of the bank and are, in accordance with RBI guidelines.

9. We further report that:

- a. The Balance Sheet and the Profit and Loss account read with the notes thereon dealt with by this report are in agreement with the books of account and returns.
- b. in our opinion, proper books of account as required by law have been kept by the Bank so far as appears from our examination of those books;

Other Matters

10. We have not come across :-

- i. Any material impropriety and irregularity in the expenditure or in the realization of money due to the Bank, contrary to the provisions of the act, rules or the bye-laws of the Bank, and
- ii. Any money which is bad and doubtful of recovery, except the non-performing assets worked out in the accounts annexed

Except the following,

No adjustments/provisions have been made in the accounts of the Bank in respect of matters usually dealt with, including in respect of :

- a) As per AS 3 Cash Flow Statements not prepared.
- b) As per AS 1 and AS 9 the Bank had not complied with the Mercantile System of Accounting and Recognition of Income Regarding Commission and Locker Rent which is accounted for on cash (Receipt) basis.
- c) As per AS 10, the Bank had not kept the Fixed Asset Record on Gross Block of Asset concept with original cost details.



VYAPARI SAHAKARI BANK MARYADIT, SOLAPUR.
(Independent Auditors Report)

11. The following is a summary of Memorandum of Changes submitted by us to the Bank's Management

Memorandum of Changes (Summary)	
In Respect of Income, Expenditure, Assets, Liabilities, NPA and other	NIL

12. On the basis of

- i) **CAMELS** rating system of Maharashtra Co-operative Department Circular and
- ii) The Performance of the Bank for the Year in case of Profit realization, Asset Quality Management and Overall Development

The Bank is awarded Audit Classification 'A' for the Financial Year 2021-22.

PLACE : SOLAPUR
DATE : 30/06/2022

FOR S. P. LADDA & ASSOCIATES
CHARTERED ACCOUNTANTS
FRN : 130549W


sd/- XXX

C A Sameer Ladda
PARTNER

M.No. 134606

Regd. On Co-op. Panel No.1013944

UDIN - 22134606ALZBPL6417



परिशिष्ट - " अ "

(रकम रुपये लाखात)

संस्थेचे / बँकेचे नांव	व्यापारी सहकारी बँक मर्यादित, सोलापूर	
मुख्य कार्यालय पत्ता	४५२, पश्चिम मंगळवार पेठ, सोलापूर - ४१३००२.	
रजिस्ट्रेशन नंबर व तारीख	एस.यु.आर./बी.एन.के./१३९/ता. ०३/१२/१९७०	
आर. बी. आय. लायसेन्स नंबर व तारीख	ए.सी.डी./एम.एच.-२२ पी. ता. २९/०५/१९७१	
कार्यक्षेत्र	जिल्हा - सोलापूर, पुणे, उस्मानाबाद व लातूर	
तपशील	३१ मार्च २०२२	
एकूण शाखा मुख्य कार्यालयासह	मुख्य कार्यालय व सात शाखा	
सभासद संख्या	सभासद	४२४०
	नाममात्र सभासद	७२९
		एकूण सभासद ४९६९
खपलेले / वसुल झालेले भागभांडवल		रु. ६९३.०७ लाख
एकूण गंगाजळी व इतर निधी		रु. २९२९.११ लाख
ठेवी	बचत ठेवी रु.	२५६९.८७ लाख
	चालू ठेवी रु.	९८९.१३ लाख
	मुदत ठेवी रु.	२४२०८.७४ लाख
		एकूण रु. २७७६७.७४ लाख
कर्जे	तारणी रु.	१५९५९.६८ लाख
	बिनतारणी रु.	१२४९.९९ लाख
		एकूण रु. १७२०९.६७ लाख
प्रमाण (%)	अग्रक्रम क्षेत्रासाठी	५२.६२ %
	दुर्बल घटकांसाठी (अग्रक्रम क्षेत्राशी प्रमाण)	१५.२५ %
उचलेली कर्जे	(मुदत ठेव तारणापोटी कर्जे)	रु. ४४७.३९ लाख
गुंतवणूक	-	रु. १२४९३.४६ लाख
स्थूल थकबाकीचे रकम व प्रमाण(Gross NPA)	रु. १०२१.२६ लाख	५.९३%
नक्त अनुत्पादित कर्जे (Net NPA) (नक्त कर्जाशी)	रु. २२८.९७ लाख	१.३९%
भांडवल पर्याप्तता प्रमाण (CRAR)	-	१४.८४%
ऑडीट वर्ग	-	'अ'
नफा		रु. १५१.८६ लाख
एकूण कर्मचारी	सी.ई.ओ.	०१
	ऑफिसर (ज्युनि + सीनिअर)	१०
	इतर कर्मचारी (ज्युनि क्लार्क + सीनिअर क्लार्क)	२७
	शिपाई.	१४
	एकूण कर्मचारी	५२
खेळते भांडवल		रु. ३२३९३.१० लाख



व्यापारी सहकारी बँक मर्यादित, सोलापूर



दिनांक ३१ मार्च २०२२ अखेरचा ताळेबंद पत्रक

Sr. No.	Capital And Liabilities भांडवल व देणी	Schedule	31/3/2021 ₹	31/3/2022 ₹
1.	Share capital भाग भांडवल a) Authorised Share Capital अधिकृत भागभांडवल b) Paid Up Share Capital वसूल भागभांडवल	A	10,00,00,000.00 6,34,94,025.00	10,00,00,000.00 6,93,06,800.00
2.	Reserves & Other Funds राखीव निधी व इतर निधी	B	26,33,69,126.79	31,00,47,018.55
3.	Fixed & Other Deposits मुदत ठेवी व इतर ठेवी	C	2,66,47,01,700.54	2,77,67,73,977.80
4.	Borrowings घेतलेली कर्जे	D	8,70,89,539.88	4,47,38,894.12
5.	Bills Contra वसुलीसाठी स्विकारलेली बिले (दुवेरजी)	E	30,53,024.18	0.00
6.	Overdue Interest Reserve थकीत व्याज तरतूद (दुवेरजी)		6,82,88,825.82	5,73,23,699.19
7.	Branch Adjustment शाखा जमाखर्च		0.00	0.00
8.	Other Payables इतर देणी	G	3,45,79,120.70	2,32,33,380.35
9.	RBI DEAF Reserve (Unclaimed Deposit)	F	1,86,56,00.18	19,65,309.09
10.	Previous Year मागील वर्ष २०१९-२० 2019-20 Profit C/F चा नफा पुढे		24,147.02	24,147.02
11.	Profit & Loss Account नफा तोटा खाते Contingent Liabilities संभाव्य निधी देणे 1. Bank Guarantee Rs. 71,00,000/- 2. I. Tax Demand for A.Y. 2010-11 Rs. 11,98,120/- 3. I. Tax Demand for A.Y. 2018-19 Rs. 2,04,000/-		1,12,27,512.63	1,51,85,738.30
	Total Amount एकूण रक्कम		3,19,76,92,622.74	3,29,85,98,964.42

For : Vyapari Sahakari Bank Maryadit, Solapur.

sd/-
Mohan H. Zingade
CEO

sd/-
Rajgopal R. Zanwar
Director

sd/-
Govindlal M. Mundada
Director

sd/-
Yashoda N. Daga
Vice-Chairman

Place : Solapur.
Date : 30/06/2022



व्यापारी सहकारी बँक मर्यादित, सोलापूर



Balance Sheet as on 31st March 2022

Sr. No.	Property & Assets जिंदगी व मालमत्ता	Schedule	31/3/2021 ₹	31/3/2022 ₹
1.	Cash & Bank Balance रोख शिल्लक व बँकेतील शिल्लक a) Cash In Hand रोख शिल्लक b) Bank Balances बँकेतील शिल्लक	H	2,44,33,516.00 12,61,55,836.99	3,95,18,092.00 11,95,92,937.77
2.	Investment गुंतवणूक	I	111,65,08,058.00	1,24,93,45,855.00
3.	Loans & Advances कर्जे	J	1,79,13,56,010.73	1,72,09,66,939.83
4.	Interest Receivable येणे व्याज	K	8,92,35,203.82	8,13,42,552.19
5.	Bills Contra वसुलासाठी पाठविलेली बिले (दुबेरजी)	E	30,53,024.18	0.00
6.	Building, Furniture & Dead Stock (Fixed Assts(-)Less: Depreciation) कायम मालमत्ता	L	2,16,46,249.84	2,00,37,235.54
7.	Branch Adjustment शाखा जमाखर्च		0.00	0.00
8.	Other Receivables/ Assets इतर येणी	M	2,34,39,123.00	6,58,30,043.00
9.	RBI Deaf Fund Receivables	F	18,65,600.18	19,65,309.09
	Total Amount एकूण रक्कम		3,19,76,92,622.74	3,29,85,98,964.42

For : Vyapari Sahakari
Bank Maryadit, Solapur.

sd/-

Giridhari V. Bhutada
Chairman

Place : Solapur.
Date : 30/06/2022

CONCURRENT AUDITOR

For. **S K V M and Co.**
Chartered Accountants
FRN : 121035W

sd/-

CA. Sachin Shrinivas Bhattad
Partner
M No. 109485

STATUTORY AUDITOR

As per separate report of even date
For **S.P. LADDA & ASSOCIATES.**
Chartered Accountants
FRN : 130549W

sd/-


CA. S.P. LADDA
Partner
M No. 134606

Regd. On Co-op. Panel No. 1013944
UDIN-22134606ALZBPL6417





व्यापारी सहकारी बँक मर्यादित, सोलापूर



2021-2022

दिनांक १ एप्रिल २०२१ ते ३१ मार्च २०२२ रोजी संपलेल्या आर्थिक वर्षाचे नफा-तोटा पत्रक

Sr. No.	Expenditure खर्चाच्या बाबी	Annexure	31/3/2021 ₹	31/3/2022 ₹
1.	Interest On Deposits & Borrowings देवीवरील व घेतलेल्या कर्जावर दिलेले व्याज	A	19,07,91,492.51	16,42,82,774.91
2.	Salaries, Allowances, Provident Fund सेवक पगार व भत्ते इ.	B	2,69,23,919.00	2,96,03,129.57
3.	Meeting Attendance Allowance संचालक मंडळाचे भत्ते		1,48,800.00	2,44,800.00
4.	Rent, Tax, Insurance & Electricity भाडे, कर, विमा व वीज खर्च	C	60,11,269.79	57,61,191.76
5.	Court Exps. & Legal Fees कोर्ट खर्च व कायदा सल्लागार शुल्क	D	1,70,236.00	1,46,000.00
6.	Postage & Telephone Expenses टपाल, तार, व दूरध्वनी खर्च	E	3,50,303.24	2,71,827.16
7.	Audit Fees लेखा परिक्षण शुल्क		7,22,000.00	8,36,973.84
8.	Depreciation घसारा	F	22,29,154.75	22,84,355.00
9.	Printing, Stationary & Advertisement छपाई, स्टेशनरी व जाहिरात खर्च	G	10,04,898.80	4,25,018.78
10.	Pigmy Agent Commission & Other Expenditure Provision संक्षेप देवीवरील कमशिन व इतर खर्च	H	57,37,646.51	61,11,663.60
11.	Provisions तरतूदी	I	1,28,93,371.00	2,42,94,558.00
	a) Provision For Bad & Doughtful Debts 36 (1)(vii) of I.T. Act @ 8.5%		24,58,587.00	62,50,970.00
	b) Provision for Standard Asset		7,00,000.00	15,00,000.00
	c) Provision @ 10% on Restructure Accounts		54,05,784.00	51,00,988.00
	d) Provision @ 5% on Moratorium Accounts		27,73,600.00	27,73,600.00
	d) Special Reserve u/s. 36 (1) (viii) of I.T. Act		15,55,400.00	36,69,000.00
	e) Provision for investment Fluctuation Reserve		0.00	50,00,000.00
	NET PROFIT BEFORE TAX आयकरा पूर्वी निव्वळ नफा		1,96,53,216.63	4,92,46,266.30
12.	Income Tax Provision आयकर भरणा व तरतूद Income Tax Provision F.Y.2021-22 = AY.2022-2023		84,25,704.00	1,71,09,070.00
13.	NET PROFIT AFTER TAX Less : Addition Provision for reserve for Bad & Doubtful Debts.		1,12,27,512.63	3,21,37,196.30
	NET PROFIT निव्वळ नफा		1,12,27,512.63	1,69,51,458.00
	Total Amount एकूण रक्कम		26,66,36,308.23	28,35,08,558.92

For : Vyapari Sahakari Bank Maryadit, Solapur.

sd/-

Mohan H. Zingade
CEO

sd/-

Rajgopal R. Zanwar
Director

sd/-

Govindlal M. Mundada
Director

sd/-

Yashoda N. Daga
Vice-Chairman

Place : Solapur.
Date : 30/06/2022



व्यापारी सहकारी बँक मर्यादित, सोलापूर



2021-2022

Profit & Loss Account for the year 1 April 2021 to 31st March 2022

Sr. No.	Income उत्पन्नाच्या बाबी	Annexure	31/3/2021 ₹	31/3/2022 ₹
1.	<u>Interest Received On Loans & Advances & Investments</u> दिलेल्या कर्जावरील व गुंतवणूकीवरील व्याज		25,87,93,651.16	27,60,74,243.02
	Int. Received On Loans & Advances कर्जावरील मिळालेले व्याज	J	17,79,28,051.91	19,97,68,045.65
	Interest On Investment गुंतवणूकीवरील मिळालेले व्याज		3,16,34,735.29	22,66,22,55.34
	Interest On Govt. Securities सरकारी कर्ज रोखे गुंतवणूकीवर मिळालेले व्याज		4,92,30,863.96	53,64,39,42.03
2.	<u>Commision</u> हुंडणावळ		6,89,741.85	6,79,840.37
3.	<u>Other Income</u> इतर उत्पन्न	K	71,52,915.22	67,54,475.53
	Total Amount एकूण रक्कम		26,66,36,308.23	28,35,08,558.92

For : Vyapari Sahakari
Bank Maryadit, Solapur.

sd/-
Giridhari V. Bhutada
Chairman
Place : Solapur.
Date : 30/06/2022

CONCURRENT AUDITOR

For. S K V M and Co.
Chartered Accountants
FRN : 121035W

sd/-
CA. Sachin Shriniwas Bhattad
Partner
M No. 109485

STATUTORY AUDITOR

As per separate report of even date
For S.P. LADDA & ASSOCIATES
Chartered Accountants
FRN : 130549W

sd/-
CA. S.P. LADDA
Partner
M No. 134606
Regd. On Co-op. Panel No. 1013944
UDIN-22134606ALZBPL6417



DETAILS OF SCHEDULES OF BALANCE SHEET AS OF 31.03.2022

31.03.2021 AMOUNT IN RS.	PARTICULARS	31.03.2022 AMOUNT IN RS.
100000000.00	SCHEDULE A :- SHARE CAPITAL - Authorised Share Capital (80,000 Shares of Rs.100/- each)	100000000.00
	(20,000 Shares of Rs.100/- each)	
	(15,20,000 Shares of Rs.25/- each)	
63494025.00	PAID UP SHARE CAPITAL :- (43815 Shares of Rs.1000/- each) Rs.4,38,15,000/- (11577 Shares of Rs.100/- each) Rs.11,57,700/- (973364 Shares of Rs.25/- each) Rs.2,43,34,100/-	69306800.00
	SCHEDULE B :- RESERVES AND OTHER FUNDS	
134644125.01	I) RESERVES :-	139805214.64
92078961.68	Reserve Fund	97238051.31
38740373.11	Building Fund	38740373.11
3826790.22	General Reserve	3826790.22
106396776.67	II) OTHER RESERVES :-	139576470.80
56219074.32	Reserve for Bad and Doubtful Debt	79229768.45
7700000.00	Provision on Standard Assets	9200000.00
13605500.00	Special Reserve U/s. 36 (viii) of I.T. Act	17274500.00
11736971.75	Investment Fluctuation Reserve	16736971.75
17135230.60	Investment Depreciation Reserve	17135230.60
21195073.11	III) OTHER FUNDS :-	29823661.11
1511428.05	Dividend Equilisation Fund	1511428.05
0.00	Technical Development Fund	5000000.00
0.00	Training and Education Fund	3000000.00
3564945.20	Sabhasad Samrudhi Fund	3518945.20
127000.00	Social Responsibility Fund	127000.00
224131.09	Charity Fund	224131.09
2973323.75	Sevak Samrudhi Fund	2973323.75
2417861.02	Golden Jubilee Fund	2417861.02
2197000.00	Deferred Tax Reserve	2197000.00
5405784.00	Reserve for Provision @10% on Restructure Accounts	10506772.00
2773600.00	Reserve for Provision @5% on Moratorium Accounts	5547200.00
1133152.00	Overdue Interest Reserve (INTEREST CAPITALISED)	841672.00
263369126.79	TOTAL RS.	310047018.55
	SCHEDULE C :- FIXED AND OTHER DEPOSITS	
2282688090.95	1) FIXED AND OTHER DEPOSITS	2375846927.35
13746880.00	CALL Deposit	30612641.00
2026885910.95	Fixed Deposit Cumulative	2022885673.35
136306795.00	Fixed Deposit Quarterly	140563195.00
104870569.00	Fixed Deposit Monthly	180926886.00
877936.00	Dam Duppat Fixed Deposit	858532.00
26076892.00	II) RECURRING DEPOSITS :-	26324290.00
682743.00	Recurring Deposit	7166641.00
8774491.00	Kanya Ratna Yojana Deposit	10595203.00
3346626.00	Jeevandeeep Yojana Deposit	3943627.00
7223032.00	Dhanasanchay Yojana Deposit	4618819.00
16665458.00	III) PIGMY DEPOSITS :-	18702658.00
16665458.00	Pigmy Deposit	18702658.00
232538040.95	TOTAL RS.	2420873875.35
250181455.45	b) SAVING DEPOSITS	256986772.38
250179636.45	Savings Deposits	256984964.38
1819.00	Small Saving Deposit	1808.00
89139804.14	c) CURRENT DEPOSITS	98913930.07
89139804.14	Current Deposits	98913930.07
2664701700.54	TOTAL RS. (a + b + c)	2776779977.80
	SCHEDULE D :- BORROWINGS	
27806804.88	TJSB Co-Operative Bank, Solapur FD-OD	25215709.62
59282735.00	SVC Co-Operative Bank, Solapur FD-OD	4792960.00
0.00	Saraswat Co-Operative Bank, Solapur FD-OD	14730224.50
87089539.88	TOTAL RS.	44738894.12
	SCHEDULE E :- BILLS CONTRA	
	IBC / OBC	0.00
1187424.00	IBC Payable	0.00
1187424.00	TOTAL RS.	0.00
1865600.18	SCHEDULE F :- RBI DEAF FUND RBI Deaf Reserve (Customers Unclaimed Deposits)	1965309.09
3856862.00	SCHEDULE G :- OTHER PAYABLE	4336813.00
	a) DIVIDEND PAYABLE	
1389239.00	Staff Bonus Payable	1499121.00
1020595.00	Leave Salary Payable	904407.00
757929.00	Closing Allowance / Exgratia Payable	729580.00
333612.00	Staff Provident Fund Payable to PF Department	345406.00
11525.00	PROFESSIONAL TAX PAYABLE	14075.00
662914.00	AUDIT FEES PAYABLE	723375.00
92500.00	LEGAL FEES PAYABLE	0.00
28808.00	PROVISION FOR LIGHT BILL	27500.00
27554.00	PROVISION FOR TELEPHONE BILL	24000.00
34499.00	Interest Ex-Gratia Payable	0.00
956775.00	T.D.S. Payable (On FDR Interest & Others)	2425176.00
1277783.20	PAY Order Payable	763800.60
0.00	Interest Payable on Matured Term Deposit	1139207.00



व्यापारी सहकारी बँक मर्यादित, सोलापूर



30/11/2022

DETAILS OF ANNEXURES OF PROFIT AND LOSS ACCOUNT AS OF 31.03.2022

31.03.2021 AMOUNT IN RS.	PARTICULARS	31.03.2022 AMOUNT IN RS.
	ANNEXURE "A"	
190525741.51	INTEREST ON DEPOSITS & BORROWINGS	163712696.91
265751.00	INTEREST ON DEPOSIT	570078.00
190791492.51	INTEREST ON BORROWINGS	164202774.91
	TOTAL RS.	
	ANNEXURE "B"	
18560709.00	SALARIES, ALLOWANCES, PROVIDEND FUND	20494803.00
1443706.00	PAY & ESTABLISHMENT	1525832.00
1157108.00	STAFF BONUS PAID	1310904.57
768332.00	LEAVE SALARY	700148.00
95000.00	CLOSING ALLOWANCE	63060.00
200000.00	STAFF MEDICAL ALLOWANCE	2203686.00
2014189.00	STAFF GRATUITY PREMIUM PAID TO LIC	2171685.00
135706.00	BANK CONTRIBUTION TO STAFF PF	141659.00
3888.00	ADMINISTRATION CHARGES	3832.00
0.00	BANK CONTRIBUTION TO LABOUR WELFARE FUND	780000.00
0.00	NACH CLEARING ALLOWANCE	909500.00
745354.00	CONSULTANCY & ADVISORY CHARGES	
26923919.00	TOTAL RS.	29603129.57
	ANNEXURE "C"	
825437.00	RENT, TAX, INSURANCE & ELECTRICITY	630440.00
435400.00	OFFICE & FURNITURE RENT	386400.00
617678.41	OFFICE MAINTENANCE	413907.00
76780.00	MUNICIPAL TAX	62611.00
3145027.00	BLANKET INSURANCE	3203985.00
289939.00	DEPOSIT INSURANCE PREMIUM - DICGC	295372.00
2500.00	ELECTRICITY CHARGES (LIGHT BILL)	2500.00
17640.00	PROFESSION TAX - BANK	16786.00
599890.38	INSURANCE - PREMISES / FURNITURE ETC	749190.76
6011269.79	TOTAL RS.	5761191.76
	ANNEXURE "D"	
100000.00	COURT EXPENSES & LEGAL FEES	106000.00
70236.00	LEGAL FEES	40000.00
170236.00	LEGAL CHARGES (COURT EXPENSES)	146000.00
	TOTAL RS.	
	ANNEXURE "E"	
50931.00	POSTAGE & TELEPHONE EXPENSES	31488.00
299372.24	POSTAGE, TELEGRAMS & COURIER CHARGES	240339.16
350303.24	TELEPHONE EXPENSES	271627.16
	TOTAL RS.	
	ANNEXURE "F"	
1138325.00	BUILDING	1447917.00
246725.00	COUNTER FURNITURE	22052.00
195008.00	DEAD STOCK	197076.00
1407.00	GENERATOR	1196.00
128871.00	UPS / BATTERIES	40218.00
26987.59	CCTV	6124.00
48297.24	TELEPHONE / FAX	52621.00
66213.44	ELECTRIFICATION	50363.00
5249.24	ATTENDANCE MACHINE	1500.00
46130.00	AIR CONDITIONER	39210.00
325941.24	COMPUTER	220078.00
2229154.75	TOTAL RS.	2204355.00

DETAILS OF ANNEXURES OF PROFIT AND LOSS ACCOUNT AS OF 31.03.2022

31.03.2021 AMOUNT IN RS.	PARTICULARS	31.03.2022 AMOUNT IN RS.
	ANNEXURE "G"	
504935.00	PRINTING, STATIONERY & ADVERTISEMENT	395173.34
419963.00	PRINTING & STATIONERY EXPENSES	39645.44
1004096.00	ADVERTISEMENT EXPENSES	425010.78
	TOTAL RS.	
	ANNEXURE "H"	
785600.00	PIGMY AGENT COMMISSION	993455.00
293172.22	PIGMY AGENT'S COMMISSION	427706.86
68615.46	SUNDRY EXPENSES	266666.78
37219.00	Sundry Expenses Unreglater	67624.08
1015665.36	COMPUTER MAINTENANCE	1143265.18
138060.00	CBS SOFTWARE ANNUAL MAINTAINANCE CHARGES	206892.00
34000.00	CONVEYANCE EXPENSES	0.00
163477.51	WALFARE EXPENSES - COVID-19	202768.77
107502.60	SUBSCRIPTION & DONATION	91310.17
5873.00	CLEARING HOUSE CHARGES	21200.00
33082.58	STAFF / DIRECTOR TRAINING FEES	87864.16
91470.40	STAFF WELFARE EXPENSES	80672.46
1486845.00	GENERAL REPAIRS	1692804.00
16500.00	PREMIUM WRITE OFF ON G-SEC	29580.00
19879.00	LICENSE FEE EXPENSE	35779.00
20000.00	TRAVELLING EXPENSES	0.00
33371.04	INCOME TAX APPEAL FEE	354703.78
266986.10	BANK CHARGES	103831.36
1012934.24	ATM CARD PURCHASE EXPENSE	275900.00
0.00	Golden Jubilee Year 2020-21 Expenses	29800.00
73993.00	ANNUAL GENERAL MEETING	0.00
5737646.51	ELECTION EXPENSES	611663.60
	TOTAL RS.	
	ANNEXURE "I"	
2458587.00	PROVISION FOR BAD & DOUBTFUL DEBT U/s. 36 (1) (viii) of IT-Act	23202428.00
700000.00	PROVISION FOR STANDARD ASSET	1500000.00
5405784.00	Provision @10% on Restructure Accounts	5100988.00
2773600.00	Provision @5% on Moratorium Accounts	2773600.00
1555400.00	SPECIAL RESERVE U/s. 36 (1) (vii) of IT-Act	3689000.00
0.00	PROVISION FOR INVESTMENT FLUCTUATION RESERVE	5000000.00
12893371.00	TOTAL RS.	41246016.00
	ANNEXURE "J"	
177928051.91	INTEREST ON LOANS & ADVANCES	199322504.98
0.00	INTEREST ON LOANS & ADVANCES	445540.67
177928051.91	PENAL INTEREST	199768045.65
	TOTAL RS.	
	ANNEXURE "K"	
51900.00	FORM FEE	50444.00
1460335.22	INCIDENTAL CHARGES	1532200.31
1129650.00	PROCESSING FEE	1413332.00
537878.00	LOCKER RENT	568306.00
28054.00	SUNDRY INCOME	4071.38
274958.00	INSPECTION CHARGES	586209.84
3670140.00	PROFIT ON SALE OF GOVT SECURITIES	2599912.00
7152915.22	TOTAL RS.	6754475.53

For Vyapari Sahakari Bank Mar'yadit, Solapur

Sd/-
Moham Zingade
CCO

Date : 30/06/2022

Sd/-
CA S P Ladda
Partner

For S P Ladda & Associates





बँकेच्या प्रगतीचा तुलनात्मक तक्ता

३१ मार्च अखेर (रुपये लाखात)

तपशील	२०१७-१८	२०१८-१९	२०१९-२०	२०२०-२१	२०२१-२२
भाग भांडवल	६००.९६	६०६.६३	६२०.८९	६३४.९४	६९३.०७
गंगाजळी व इतर निधी	२०२०.९६	२११६.६८	२२६८.४५	२४६२.३४	२९२९.११
ढेवी	२१९३२.०२	२४९१८.१७	२६१०३.४९	२६६४७.०२	२७७६७.७४
दिलेली कर्जे	१४६८१.१५	१५३५५.६६	१५७२४.०४	१७९१३.५६	१७२०९.६७
नेट एन. पी. ए. %	३.४८%	२.९२%	३.६६%	०.८८%	१.३९%
खेळते भांडवल	२४९२२.७५	२८०७९.३५	२९३६१.०९	३१२२६.२०	३२३९३.१०
निव्वळ नफा	७६.७०	१२७.२७	७६.२४	११२.२८	१५१.८६.
ऑडिट वर्ग	अ	अ	अ	अ	अ

Disclosures of various financial indicators as on 31st March 2022
FINANCIAL RATIO'S FOR THE YEAR 2021-22 AND 2020-21 COMPARATIVE

Sr.	Particulars	2021-2022	2020-2021
01	Capital Adequacy Ratio (CRAR)	14.84 %	13.58 %
02	a) Percentage of Gross NPA to total Loans	5.93 %	3.99 %
	b) Percentage of Net NPA to Net Loans	1.39%	0.88 %
03	Operating Profit as a Percentage to working funds	1.70 %	1.04 %
04	Interest Income as a Percentage to Working Capital	6.17 %	5.70%
05	Non-Interest Income as a Percentage to working Funds	0.23 %	0.25 %
06	Management cost as a percentage to working funds	1.93 %	1.39 %
07	Net Profit as a percentage to working funds	0.47%	0.36 %
08	Yield on Assets	8.52%	8.25%
09	Cost of Funds	6.64 %	7.25 %
10	Financial Margin	6.39 %	4.15 %
11	Average Rate of Lending	12.54 %	11.40 %
12	Provision made towards Income Tax	171.09Lacs	84.26 Lacs
13	Per Employees Business – Permanent Employees F.Y. 2019-20=55, 2020-21=53	864.95 Lacs	840.77 Lacs
14	Per Employee Profit	2.92 Lacs	2.12 Lacs



A) Movement in CRAR

(Rs. In Lakhs)

Year	Capital Funds				Percentage of Capital Funds to Risk Weighted Assets		
	Tier I (a)	Tier II (b)	Total Funds (a+b)	Risk Assets	(a)	(b)	(C)
31.03.2021	2009.43	333.00	2342.43	17251.18	11.65%	1.93%	13.58%
Additions	119.65	45.42	165.07	0.00			
Deductions	00.00	00.00	00.00	0.00			
31.03.2022	2129.08	378.42	2507.50	16898.20	12.60%	2.24%	14.84%

B) Movement in NPAs

Year	Amount of NPA at the beginning of the year	Addition during the year	Recovery during the year	Write-off/OTS waiver	Amount at the end of the year
2020-2021	1015.40	155.91	457.07	0	714.23
2021-2022	714.23	404.45	81.83	15.59	1021.26

C) Movement in Provision towards NPA

(Rs. In Lakhs)

Year	Amount of Provision at the beginning of the year	Addition during the year	Deduction during the year	Amount at the end of the year
2020-2021	456.53	105.66	0.00	562.19
2021-2022	562.19	245.70	15.59	792.30

D) Movement in Provision towards Standard Assets

(Rs. In Lakhs)

Year	Amount of Provision at the beginning of the year	Addition during the year	Deduction during the year	Amount at the end of the year
2020-2021	70.00	7.00	0	77.00
2021-2022	77.00	15.00	0	92.00



F) Movement in Provision towards Investment Fluctuation Reserve

Year	Amount of Provision at the beginning of the year	Addition during the year	Deduction during the year	(Rs. In Lakhs)
				Amount at the end of the year
2020-2021	117.37	0.00	0.00	117.37
2021-2022	117.37	50.00	0.00	167.37

G) Foreign Currency Assets & Liabilities

NIL

H) Advances against Shares & Debentures

Type of Borrower	(Rs. In Lakhs)	
	31.03.2021	31.03.2022
Individual	0.00	0.00
	NIL	NIL

I) Advances against real estate as on 31.03.2022

Type of Facility	(Rs. In Lakhs)	
	31.03.2021	31.03.2022
Housing Loans	586.74	628.17
Builders & Contractors	1178.37	1982.13
Finance to Trade & Industries	0.00	0.00
Total	1765.11	2610.30

J) Advances to Directors, their relatives and companies/Firms in which they are interested as on 31.03.2022

Type of Advances	(Rs. In Lakhs)			
	Sanctioned	Outstanding	Security Value	Overdues
Overdraft against Fixed Deposits	230.56	177.24	288.37	0.00

K) Detail's of Investment as on 31.03.2022

(Rs. In Lakhs)	
a) SLR Investment	
i) Government & Approved Securities	8737.35
ii) Fixed Deposits with State Co-Op. & Dist. Central Co-Op. Banks	30.00
b) Non SLR Investment (Bonds)	0.00
c) Non SLR Investment (Shares with Co-Op)	2.61
	Total Investment
	8769.96
d) Valuation of Investments (Central & State Govt. Securities)	
i) Face Value	8686.28
ii) Book Value	8737.35
iii) Market Value	8506.71



L) Deposit Insurance Premium

The Bank has paid Deposit Insurance Premium to Deposit Insurance and Credit Guarantee Corporation (DICGC) regularly from time to time. The details are as under

(Rs. In Lakhs)

Period Covered	Due Date	Date of Payment	Premium Amount
01.10.2020 - 31.03.2021	31.05.2021	11.05.2021	18.87
01.04.2021 - 30.09.2021	30.11.2021	16.11.2021	18.94
01.10.2021 - 31.03.2022	31.05.2022	20.05.2022	19.74

M) Issuer-wise Composition of Non-SLR Investment

Sr.No.	Issuer	2021-2022	2020-2021
1	PSUs	0.00	0.00
2	Fis	0.00	0.00
3	Public Sector Banks	0.00	0.00
4	Mutual Funds	0.00	0.00
5	Others	2.61	2.61
	Total	2.61	2.61
6	Provision held towards depreciation	171.35	171.35

N) Penalties imposed by RBI on the Bank : NIL

O) Non Performing Non-SLR Investment

Particulars	2021-2022	2020-2021
Opening Balance	2.61	2.61
Additions during the year	0.00	0.00
Recovery during the year	0.00	0.00
Closing Balance	2.61	0.00
Total Provision Held	2.61	2.61

P) Transactions in REPOs : NIL



VYAPARI SAHAKARI BANK MARYADIT, SOLAPUR
SIGNIFICANT ACCOUNTING POLICIES & NOTES FORMING PART OF ACCOUNTS
FOR THE YEAR ENDED 31ST MARCH 2022

1. ACCOUNTING CONVENTION

The financial statements are prepared under historical cost conventions and On-Going Concern Basis and in accordance with generally accepted accounting principles and practices prevailing in Co-Operative Banks in Maharashtra except otherwise stated.

The Preparation of financial statements requires the Management to make estimates and assumptions. Management believes that the estimates used in preparation of the financial statements are prudent and reasonable.

2. REVENUE RECOGNITION

- 2.1 Income and expenditure are generally accounted for on accrual basis except as stated below:
- 2.2 Interest on Advances classified as Sub-standard, Doubtful or Loss Assets is recognized on realization. The unrealized interest & charges already debited to borrower accounts in these cases are accounted for as "Interest receivable on NPA A/c's" as Overdue Interest Reserve till they are not recovered.
- 2.3 Dividend on investment in shares, locker rent are accounted for on cash basis.
- 2.4 Commission on Bank Guarantees issued, bills Purchase / discounted, GST Collected and Interest received on Income Tax Refunds are accounted on cash basis.

3. FIXED ASSETS & DEPRECIATION

- 3.1 All Fixed Assets are stated at written down value. Cost includes incidental expenses incurred on the acquisition of fixed assets.
- 3.2 Depreciation on Fixed Assets is provided for on the W.D.V. method at the rates prescribed by the management as under:
- | | | |
|---|---|-----|
| a) Building | - | 10% |
| b) Computers and Computer Accessories | - | 40% |
| c) Office Machineries & Equipments | - | 15% |
| d) Dead Stock, Furniture & Fixtures & Electrification | - | 10% |
- 3.3 The Cost of software system is capitalized under "Computers & Computer Accessories".
- 3.4 As per RBI directives depreciation on Computer and Software to be provided on Straight Line Method @ 33.33%, but the Bank had provided depreciation @ 40% on W.D.V. as per Income Tax Act.
- 3.5 As per Accounting Standard 10 the Bank had not Maintained original Cost details of Assets
- 3.6 Depreciation on Assets acquired after 30th September on which depreciation was provided @ 50% of normal rates.



4. VALUATION OF INVENTORY:-

Inventory of Bank Include stock of printing and Stationery valued at Cost Price.

5. ADVANCES

5.1 Advances are classified into Standard, Sub-standard, Doubtful and Loss Assets in accordance with the guidelines issued by the Reserve Bank of India from time to time.

5.2 Provision on Advances categorized under Sub-standard, Doubtful and Loss Assets is made in accordance with the guidelines issued by the Reserve Bank of India. Provision on Standard Assets is made @ 0.40% on the total standard advances & in case of Commercial/ Real Estate standard assets provision is made @1%.

5.3 NPA, UNREALISED INTEREST AND PROVISIONS THEREON

a) In terms of the guidelines of R.B.I., advances are classified as "Performing and "Non-Performing Assets "based on income recognition and provisioning norms for loans & advances. Non-Performing assets are further classified as Sub-standard, Doubtful & Loss Assets for the purpose of working out provisions there on.

b) Advances shown in the Balance Sheet are gross. In respect of "Non-Performing advances" the corresponding unrealized interest & charges on these advances is shown separately under the head "Interest Receivable on NPA A/c's" namely Overdue Interest Reserve and will be taken to Income on Receipt basis as per RBI guidelines.

c) Provision on NPAs is included in the Bad & Doubtful Debts Reserve.

1. ACCOUNTING FOR INVESTMENTS IN GOVT. SECURITIES

6.1 Investments are being classified in the following categories for calculations purpose, as required by the R.B.I. guidelines.

a) Held to maturity (HTM)

b) Available for sale (AFS)

c) Held for trading (HFT)

Bank decides the category of each investment at the time of acquisition and classifies the same accordingly. It also shifts investments to/ from HTM & AFS category, with the approval of Board of Directors once in a year. Transfer of scrip from one category to other is required to be done at lower of acquisition cost/ face value/book value. Consequently any depreciation in value, arising on such transfer is fully provided for, by way of charge to Profit & Loss A/c as per the RBI guidelines.

In the Balance Sheet the disclosures and presentation is as per the R.B.I guidelines in the following categories:-

a) Government Securities

b) Other Approved Securities

c) Fixed Deposits

d) Shares

6.2 The cost of investment is arrived at after adding/ deducting, brokerage, commissions and incidental expenses if any. Broken period interest in respect of investment in Government securities is charged to the Interest Income from Government Securities.

6.3 Investments in "Available for Sale" / "Held for Trading" are valued category wise and script



wise at lower of book value (cost), face value or market value and depreciation, if any, in each category is provided for. Net depreciation, if any, is ignored. The market value for the purpose of valuation of investments included in the "Available for Sale" & the "Held for Trading" categories is the market price of the scrip as available from the trades / quotes on the stock exchanges, SGL account, FBIL/FIMMDA

- 6.4 In the case of Investments classified under "Held to Maturity" category, the premium amount, being the difference between the book value (cost) & face value is being amortized in equal installments within the period remaining to maturity. If the security purchase is at a discount to the face value, the difference is being booked as profit only at the time of maturity of the security.
- 6.5 On the disposal of investments under the "Available for Sale" category, the difference between the carrying amount and the net disposal proceeds, it is a loss, is first charged to the Investment Depreciation Reserve created for the same & the balance amount is charged to the Profit & Loss Account. Profit, if any is credited to the Profit & Loss A/c.
- 6.6 Interest income from all the investments is duly recognized on accrual basis.

7. ACCOUNTING FOR RETIREMENT BENEFITS

- 7.1 The liability towards gratuity is assessed on actuarial valuation. The Bank is contributing to a separate Employee' Group Gratuity Fund maintained with L.I.C.
The premium paid Rs.22,03,686/- is debited to Profit & Loss Account.
- 7.2 The Bank's contribution to Provident Fund is accounted for on the basis of contribution to the Fund.

8. EVENTS OCCURRING AFTER THE BALANCE SHEET DATE

While classifying accounts as NPA, due regard is given to the events occurring after the Balance Sheet date, like closure of an NPA A/c, renewal of accounts or substantial recovery in the account, which has the effect of altering the status of the account. Other than this, there is no event after Balance Sheet date which may be deemed to have any material impact on the financial Statements.

9. SEGMENT REPORTING

The entire operation of the Bank is one composite Banking business, not liable to different risk and rewards. Consequently in the opinion of the Bank, Accounting Standard "17" on "Segment Reporting" issued by the Institute of Chartered Accountants of India is not applicable to the Bank.

10. RELATED PARTY DISCLOSERS

In financial 2021-22 Directors' and their Relative's having F/D O/D Loan in the Bank.

11. EARNING PER SHARE (AS 20)

- 11.1 Earnings per share is to be calculated by dividing the Net Profit after Tax available for distribution to Shareholders by weighted average number of Equity Shares outstanding during the period.
- 11.2 The Bank is having three different Face Value of Shares as Rs. 1000/-, Rs. 100/- and Rs. 25/-
- 11.3 In this respect it is not possible to calculate Earnings per Share.

12. ACCOUNTING FOR TAXES ON INCOME



- 12.1 During the year, Bank had made provision / payment of Rs. 1,71,09,070/- towards Income Tax.
- 12.2 The Bank had not complied accounting standard 22 i.e. Taxes on Income on Deferred Basis guidelines.

13. IMPAIRMENT OF ASSETS

As required by Accounting Standard (AS 28) on "IMPAIRMENT OF ASSETS" issued by the Institute of Chartered Accountants of India, in the opinion of the management there is no impairment of assets of the Bank which is not provided for.

14. CASH FLOW STATEMENT

In the absence of specific direction / guidelines from the Reserve Bank of India, in respect of presentation of Cash Flow Statement as required by Accounting Standard "3" of the Institute of Chartered Accountants of India, such disclosures is not considered necessary by the Bank.

15. C.R.R. & S.L.R. RATIO'S & BALANCES WITH OTHER BANKS

- 15.1 As per the Banking Regulations Act, 1949, under Section 18 & 24, the Bank is required to maintain C.R.R. at 3.50% from 01.04.21 & 21.05.2021 & 4.00% from 22.05.2021 to 31.03.2022 & S.L.R. at 18%. The Bank is maintaining C.R.R. & S.L.R. well above the prescribed limits.
- 15.2 (a) Confirmation/reconciliation of balances with other Banks have generally been obtained / carried out.
- (b) Reconciliation of the entries as on 31.03.2022, in the inter branch & H.O. accounts have been completed.

16. PROVISIONS, CONTINGENT ASSETS & CONTINGENT LIABILITIES:

Bank has made provision @ 3% on Matured Term Deposits in the Financial Year 2021-22.

Income Tax Receivable (As per IT Department Demand Paid under Appeals and Tribunal Cases) as under;

Sr.	Assessment Year	Demand Tax Paid Rs.
1	A.Y. 2008-09	1141696
2	A.Y. 2009-10	643200
3	A.Y. 2010-11	300000
4	A.Y. 2011-12	2287200
5	A.Y. 2015-16	742340
6	A.Y. 2018-19	3964994
	Total Rs.	9079430

Income Tax Demand Due as under :

Sr.	Assessment Year	Demand Tax Paid Rs.
1	A.Y. 2010-11	1198120
2	A.Y. 2018-19	204000
	Total Rs.	1402120



- 16.1 Interest on Matured Fixed Deposits for period is and when the deposit is renewed and provision is made for such interest at year end at the rates applicable to saving Bank Account, as per RBI Directives.
- 16.2 Interest on Matured Fixed Deposit was charged to Profit and Loss Account on account of renewal of Deposit as if they are continued with Bank and debited to Interest on Deposit during the year of renewal leads to increase in Interest on Deposits due to difference in saving account interest rate and fixed deposit interest rate as per bank Policy.
17. Income Tax demand of Rs.1402120/- which is disputed by the Bank and preferred an appeal before CIT [7], Solapur,
18. While submitting this report, we have relied upon the output processed by the Computer System in vogue at the branches and head office. Since the Information System process is not verified by us, we disclaim our liability, resulting whether directly or indirectly out of the system flaws, if any existent, at the time of our verification. We presumed that the computer entries/transactions reports generated and submitted to us are strictly accurate and working as per standard software language/program and having no internal and material defect. The Bank will be solely responsible for any subsequent changes.
19. The previous year's figures have been suitably regrouped and reclassified wherever necessary and required.

PLACE : SOLAPUR
DATE : 30/06/2022

FOR S.P. LADDA ASSOCIATES.
CHARTERED ACCOUNTANTS
FRN: 130549W

CA Sameer Ladda
PARTNER
M.No.134606
Regd. On Co-op. Panel No.1013944
UDIN-22134606ALZBPL6417

FOR VYAPARI SAHAKARI BANK MARYADIT,

sd/-

sd/-

sd/-

CHAIRMAN

VICE-CHAIRMAN

CEO (I/C)



व्यापारी सहकारी बँक मर्यादित, सोलापूर



व्यापारी सहकारी बँक मर्यादित, सोलापूर : सन २०२२-२३ सालाचे अर्थसंकल्प (रुपये कोटीत)

अ. क्र.	उत्पन्न	अंदाज उत्पन्न २०२१-२२	प्रत्यक्ष उत्पन्न २०२१-२२	वाढ/घट	अंदाज उत्पन्न २०२२-२३
१	कर्जावरील व्याज	१८.७८	१९.९८	१.२०	२१.०८
२	गुंतवणुकीवरील मिळालेले व्याज व उत्पन्न	८.४०	७.६३	-०.७७	८.२०
३	कमिशन (हुंडणावळ)	०.०८	०.०७	-०.०१	०.११
४	इतर उत्पन्न	१.००	०.६८	-०.३२	०.८०
५	एकूण उत्पन्न	२८.२६	२८.३५	०.०९	३०.१९
	खर्च	अंदाज खर्च २०२१-२२	प्रत्यक्ष खर्च २०२१-२२	वाढ/घट	अंदाज खर्च २०२२-२३
१	ठेवीवरील व्याज	१९.९३	१६.३७	-३.५६	१७.५०
२	घेतलेल्या ओ/डी कर्जावरील दिलेले व्याज	०.०५	०.०६	०.०१	०.७०
३	पगार, बोनस व इतर	२.८०	२.९६	०.१६	३.२७
४	संचालक मंडळ भत्ते	०.०३	०.०२	-०.०१	०.०३
५	भाडे, करार, विमा व वीज खर्च	०.७५	०.५८	-०.१८	०.६५
६	लिगल व कोर्ट खर्च	०.०३	०.०१	-०.०२	०.०२
७	टपाल, तार व टेलिफोन खर्च	०.०५	०.०३	-०.०२	०.०४
८	ऑडीट फी	०.१०	०.०८	-०.०२	०.१०
९	घसारा	०.२५	०.२३	-०.०२	०.२५
१०	छपाई/स्टेशनरी व जाहिरात खर्च	०.१०	०.०४	-०.०६	०.०५
११	संक्षेप ठेव कमिशन	०.१०	०.१०	०.००	०.११
१२	संगणक देखभाल खर्च	०.०५	०.०१	-०.०४	०.०३
१३	कोअर बँकींग प्रणाली भाडे	०.१५	०.११	-०.०४	०.१३
१४	गुंतवणुकीवरील विभाजीत प्रिमीयम	०.१५	०.१७	०.०२	०.२०
१५	सेवक व संचालक प्रशिक्षण + प्रवास खर्च	०.०१	०.०१	०.००	०.०१
१६	सादील व इतर खर्च	०.४०	०.२२	-०.१९	०.२४
	एकूण खर्च	२४.९५	२१.००	-३.९४	२३.३०
	ढोबळ नफा	३.३१	७.३५	४.०४	६.८९
	एन.पी.ए. व इतर तरतुदी	०.८०	४.१२	३.३२	३.४५
	करपूर्व नफा	२.५१	३.२२	०.७१	३.४३
	आयकर तरतुद	०.८५	१.७१	०.८६	१.८०
	निव्वळ नफा	१.६६	१.५१	-०.१५	१.६३
	एकूण	२८.२६	२८.३५	०.०९	३०.१९



संचालक मंडळ - २०२१-२०२२

संचालकाचे नांव	पद	फोन/ मो. नंबर
श्री. गिरीधारी वि. भुतडा	चेअरमन	९४२२४५७५०९
श्रीमती यशोदा नं. डागा	व्हा. चेअरमन	९४०३२९४७६३
श्री. गोविंदलाल मि. मुंदडा	संचालक	९४२३५८९८७७
श्री. राजगोपाल रा. झंवर	संचालक	९४२२४६०३७४
श्री. श्रीकांत श्री. कालाणी	संचालक	९४२३३५८५३२
श्री. प्रकाश व्यं. ज्योती	संचालक	९४२२०६६७८०
श्री. जयेशकुमार र. पटेल	संचालक	९८२३५६२३०३
श्री. रमेश रा. सोनी	संचालक	९८२३८३९०३९
श्री. गोविंद श्री. सोमाणी	संचालक	९३७०४०४९०८
श्री. कालीदास आर. जाजू	संचालक	९३७०४२६३३९
सौ. अंजली एन. बलदवा	संचालिका	९७६५९२९२३४
श्री. अतुल मु. तोष्णीवाल सी.ए.	तज्ञ संचालक	९४०४७०९९२२
श्री. महावीर ज. खंडेलवाल सी.ए.	संचालक	९९५८४४४५५९
श्री. रंगनाथ जु. करवा	संचालक	९४०४३०००७०
श्री. नागेश डी. माने	संचालक	९२२६३६९२३३
श्री. हरिलाल द. गदगे	सेवक संचालक	९८८९९७२४९४
श्री. मोहन हरि झिंगाडे	मुख्य कार्यकारी अधिकारी	९४२९७८७५८९

- बँकेची ठळक वैशिष्ट्ये -

- भारतातील प्रमुख बाजार पेठेतील बँकेचे डिमांड ड्राफ्ट, RTGS व NEFT ची सुविधा.
- ठेव विभागात अंतर्गत रकम रु. ५ लाखा पर्यंतच्या ठेवीस विम्याचे संरक्षण.
- सुलभ हप्त्यात विविध आकर्षक कर्ज योजना
- सभासदांना रु. २,०००/- पर्यंत औषधोपचाराचा स्वर्च देणारी बँक.
- अग्निनी सह. रुग्णालयात उपचार घेणाऱ्या सभासदांना बिलात सबलत देणारी एकमेव बँक.
- बँकेच्या एकूण ७ शाखा पैकी मुख्य कार्यालयासह ४ जागा स्वमालकीच्या असणारी बँक.
हेड ऑफिस, जोडभावी पेठ, वसंत विहार, मार्केट यार्ड शाखा
- जी.एस.टी., आयकर, टि.डी.एस., ई पेमेंट, इत्यादी सुविधा. सोय सुविधा उपलब्ध
- स्वातेदारांना ए.टी.एम. कार्डची सुविधा.
- QR CODE ची सुविधा उपलब्ध
- एस.एम.एस. बँकिंग सुविधा.

प्रति,

बुक-पोस्ट



व्यापारी सहकारी बँक मर्यादित, सोलापूर.

४५२, प. मंगळवार पेठ, सोलापूर -२. फोन : (०२१७) २३२८१७६, २३२६०५०
E-mail : headoffice@vyaparibank.com

जोडभावी पेठ शाखा

२३३/१, जोडभावी पेठ, सोलापूर-४१३००५.
फोन : ०२१७ - २३२८७०७, २७४१५७१
E-mail : jodbhavipeth@vyaparibank.com

वसंत विहार.अवंती नगर शाखा

साई हार्डिस, वसंत विहार, अवंती नगर, जुने पुणे नाका,
सोलापूर-४१३००१. फोन : ०२१७ - २७४१५७२
E-mail : vasantvihar@vyaparibank.com

नेहरु नगर शाखा

ब्लॉक नं.४/अ, कोर्ट कॉलनी विजापूर रोड,
सोलापूर -४१३००४ फोन : ०२१७-२७४१५७३
E-mail : neharunagar@vyaparibank.com

मार्केट यार्ड शाखा

सी ९७, श्री सिधेश्वर मार्केट यार्ड,
सोलापूर-४१३००५ फोन : ०२१७-२७४१५७४
E-mail : marketyard@vyaparibank.com

बाशी शाखा

२५९० ते ९३, ऐनापूर मारुती मंदिर रोड,
बाशी फोन - (०२१८४) २२९९२२
E-mail : barshi@vyaparibank.com

लातूर शाखा

गेट नं १, गौरीशंकर बिल्डींग, मार्केट यार्ड,
लातूर - फोन (०२३८२) २५३७७७
E-mail : latur@vyaparibank.com

